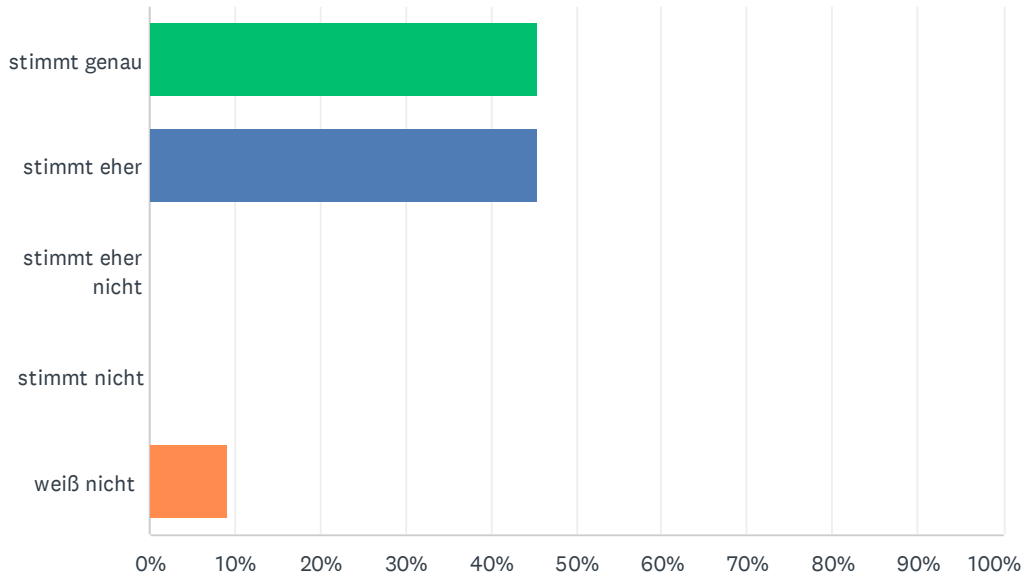


F1 Die Räume sind zeitgemäß ausgestattet, so dass man sich in ihnen wohl fühlt.

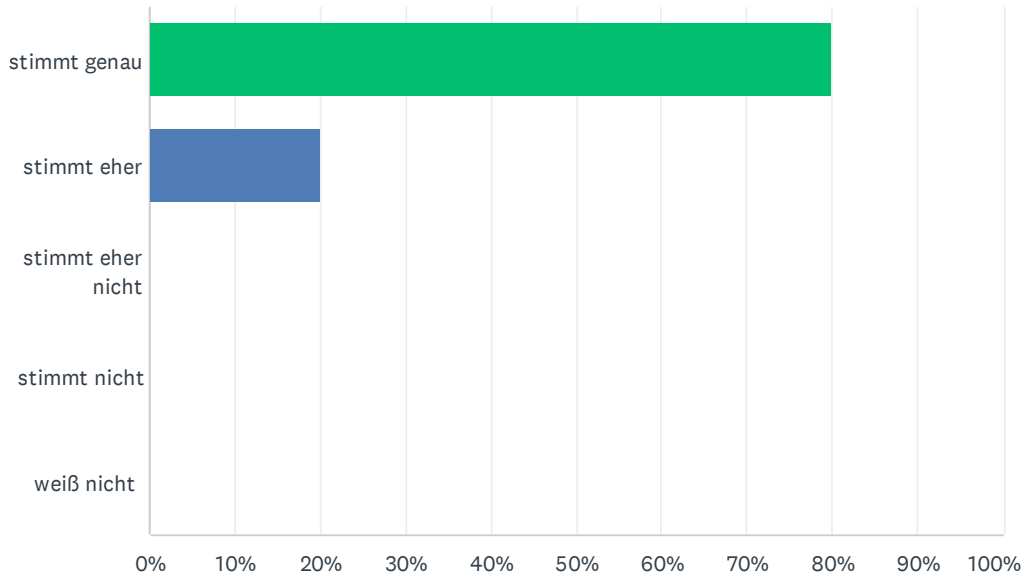
Beantwortet: 11 Übersprungen: 0



ANTWORTOPTIONEN	BEANTWORTUNGEN	
stimmt genau	45.45%	5
stimmt eher	45.45%	5
stimmt eher nicht	0.00%	0
stimmt nicht	0.00%	0
weiß nicht	9.09%	1
GESAMT		11

F2 Der Garten bietet ausreichend Freiraum und gute Möglichkeiten für Außenaktivitäten.

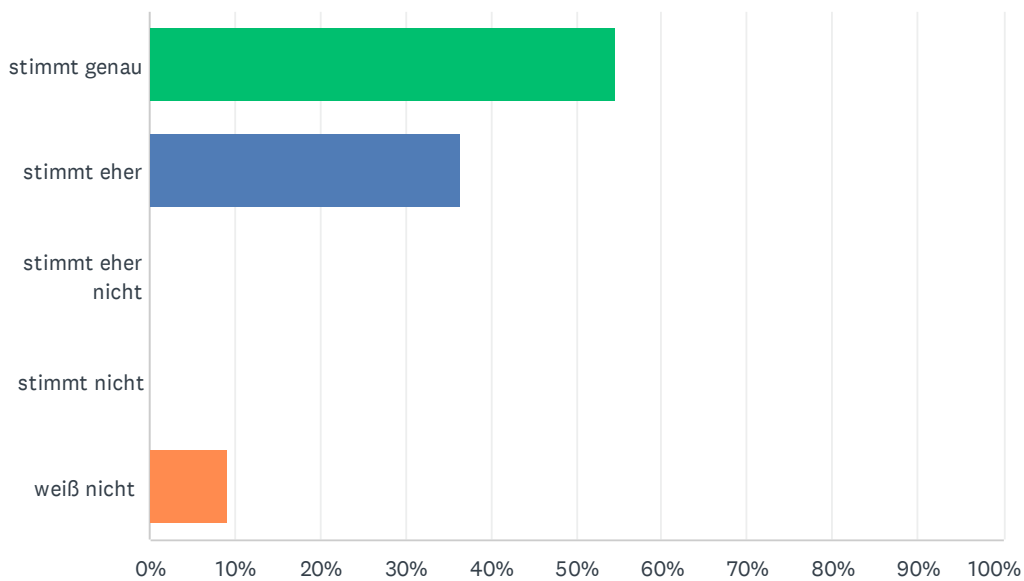
Beantwortet: 10 Übersprungen: 1



ANTWORTOPTIONEN	BEANTWORTUNGEN	
stimmt genau	80.00%	8
stimmt eher	20.00%	2
stimmt eher nicht	0.00%	0
stimmt nicht	0.00%	0
weiß nicht	0.00%	0
GESAMT		10

F3 Es steht umfassende kleinkindgerechte Ausstattung zur Verfügung.

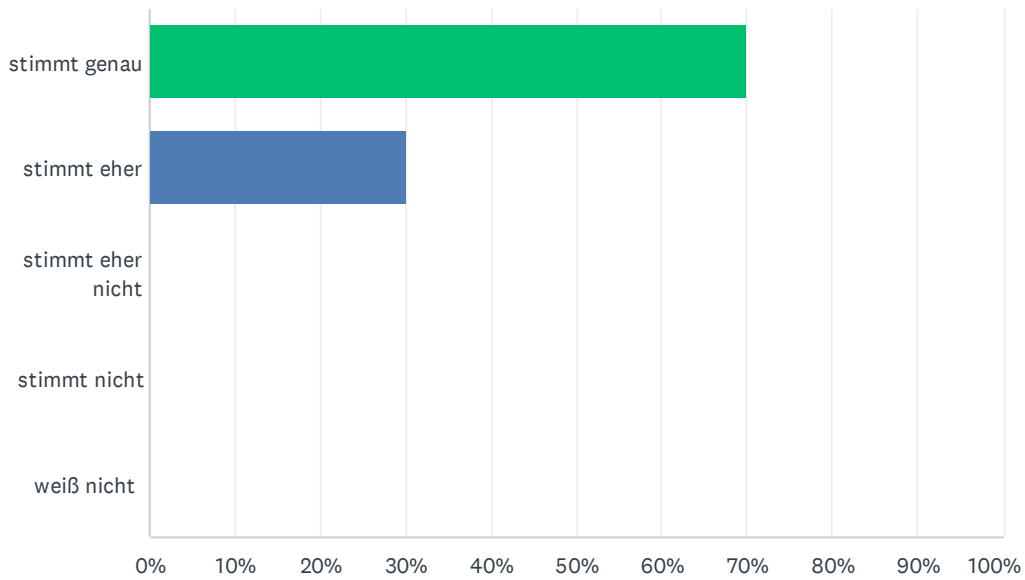
Beantwortet: 11 Übersprungen: 0



ANTWORTOPTIONEN	BEANTWORTUNGEN	
stimmt genau	54.55%	6
stimmt eher	36.36%	4
stimmt eher nicht	0.00%	0
stimmt nicht	0.00%	0
weiß nicht	9.09%	1
GESAMT		11

F4 Das Betreuungspersonal engagiert sich sehr bei seiner Arbeit.

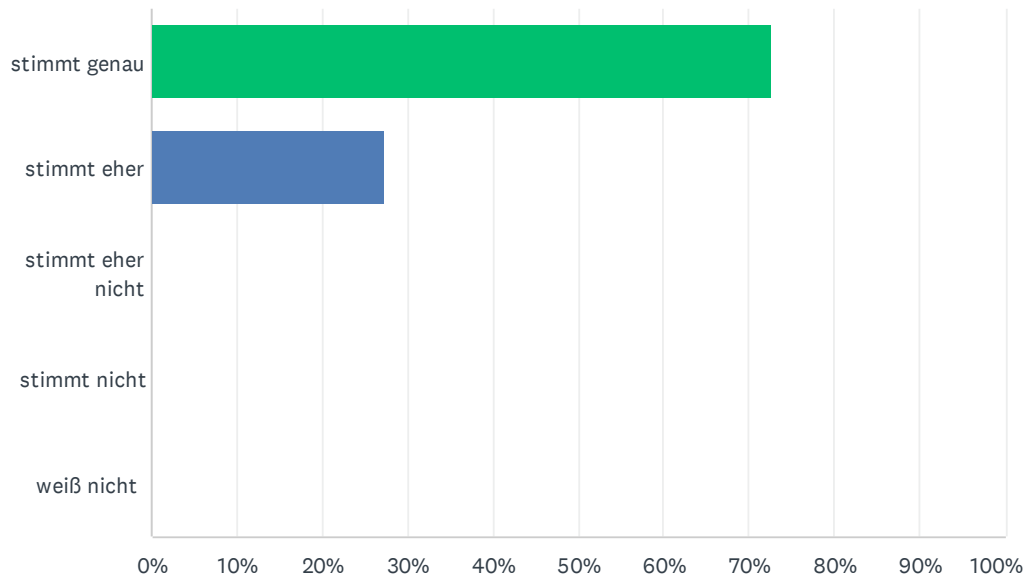
Beantwortet: 10 Übersprungen: 1



ANTWORTOPTIONEN	BEANTWORTUNGEN	
stimmt genau	70.00%	7
stimmt eher	30.00%	3
stimmt eher nicht	0.00%	0
stimmt nicht	0.00%	0
weiß nicht	0.00%	0
GESAMT		10

F5 Das Betreuungspersonal ist für die Eltern gut erreichbar und gesprächsbereit.

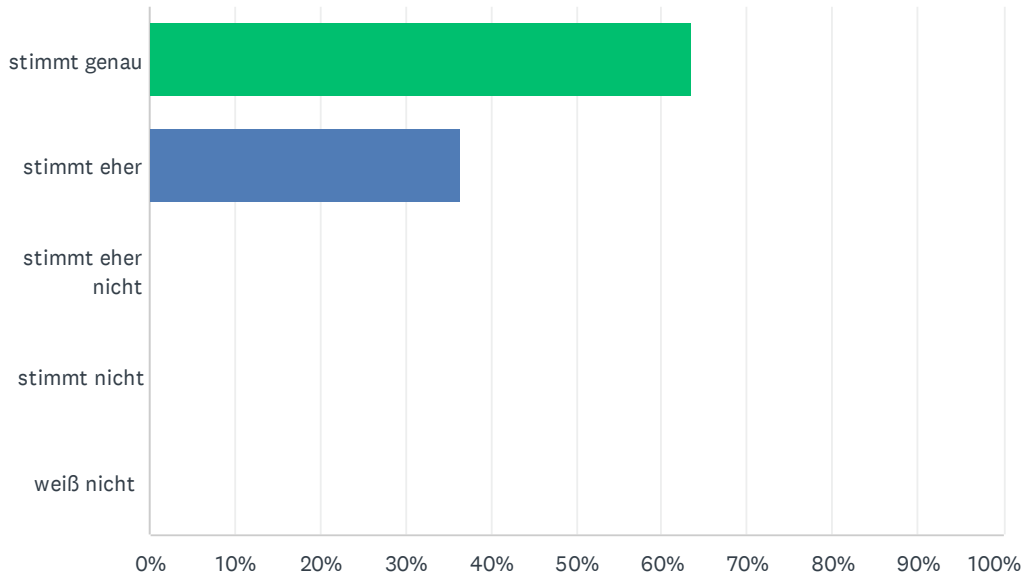
Beantwortet: 11 Übersprungen: 0



ANTWORTOPTIONEN	BEANTWORTUNGEN	
stimmt genau	72.73%	8
stimmt eher	27.27%	3
stimmt eher nicht	0.00%	0
stimmt nicht	0.00%	0
weiß nicht	0.00%	0
GESAMT		11

F6 Zwischen den Kindern und dem Betreuungspersonal besteht ein freundlicher und vertrauensvoller Umgang.

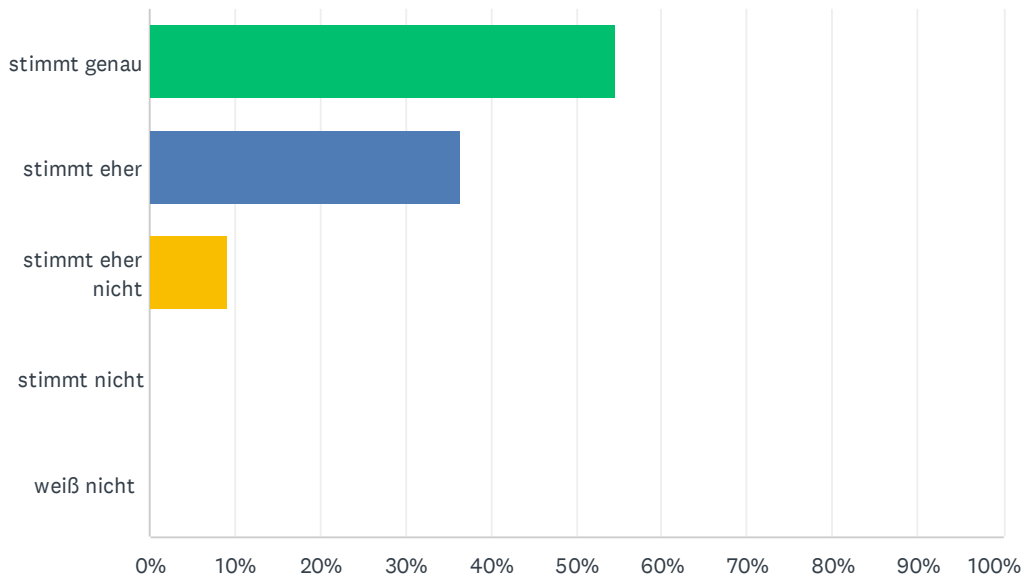
Beantwortet: 11 Übersprungen: 0



ANTWORTOPTIONEN	BEANTWORTUNGEN	
stimmt genau	63.64%	7
stimmt eher	36.36%	4
stimmt eher nicht	0.00%	0
stimmt nicht	0.00%	0
weiß nicht	0.00%	0
GESAMT		11

F7 Auf die Bedürfnisse der Kinder wird individuell eingegangen.

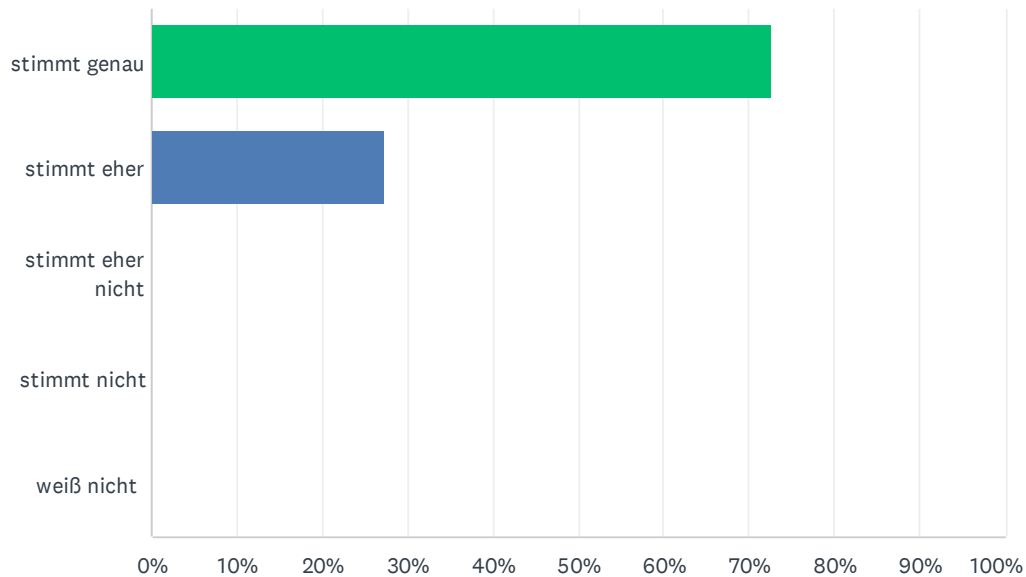
Beantwortet: 11 Übersprungen: 0



ANTWORTOPTIONEN	BEANTWORTUNGEN	
stimmt genau	54.55%	6
stimmt eher	36.36%	4
stimmt eher nicht	9.09%	1
stimmt nicht	0.00%	0
weiß nicht	0.00%	0
GESAMT		11

F8 Der natürliche Drang der Kinder nach Wissen und Entdecken wird unterstützt.

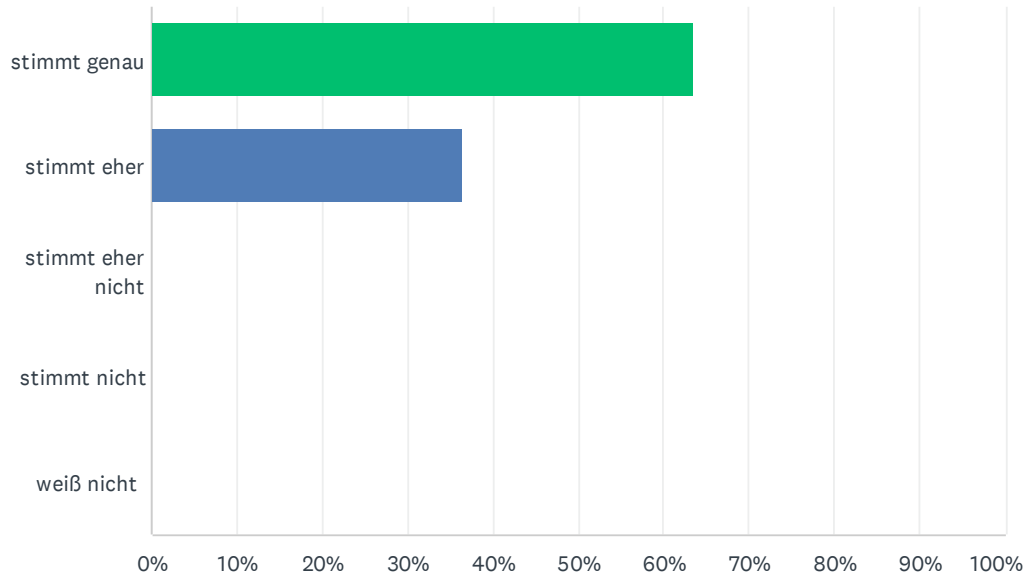
Beantwortet: 11 Übersprungen: 0



ANTWORTOPTIONEN	BEANTWORTUNGEN	
stimmt genau	72.73%	8
stimmt eher	27.27%	3
stimmt eher nicht	0.00%	0
stimmt nicht	0.00%	0
weiß nicht	0.00%	0
GESAMT		11

F9 Wir fühlen uns durch die regelmäßig angebotenen Elterngespräche über die Entwicklung unseres Kindes gut informiert.

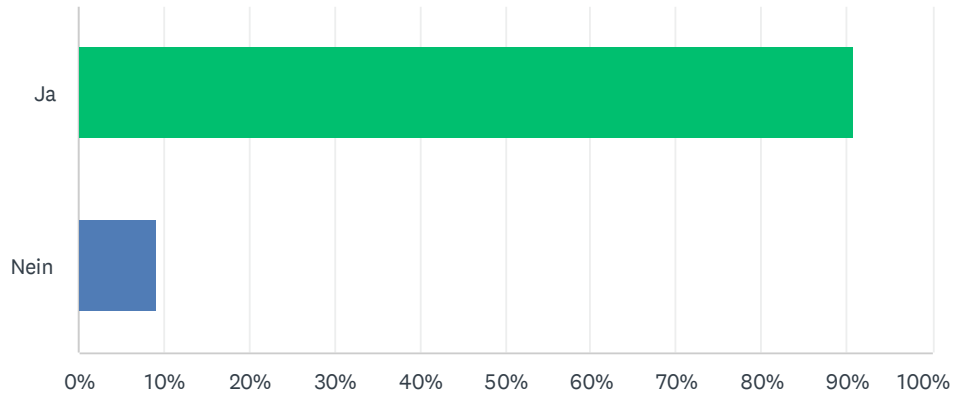
Beantwortet: 11 Übersprungen: 0



ANTWORTOPTIONEN	BEANTWORTUNGEN	
stimmt genau	63.64%	7
stimmt eher	36.36%	4
stimmt eher nicht	0.00%	0
stimmt nicht	0.00%	0
weiß nicht	0.00%	0
GESAMT		11

F10 Mit den Öffnungszeiten, auch während der Schulferien, sind wir zufrieden.

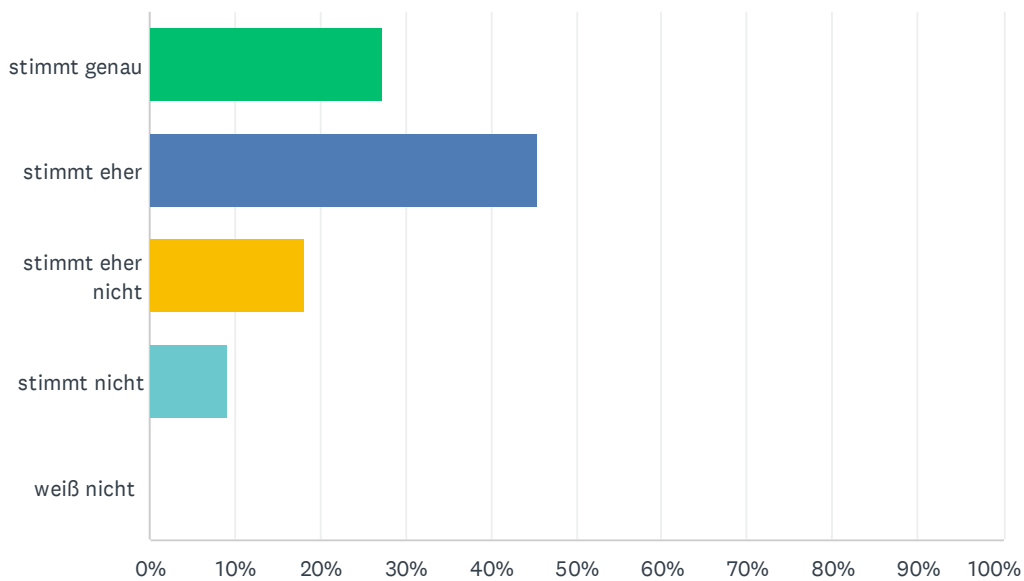
Beantwortet: 11 Übersprungen: 0



ANTWORTOPTIONEN	BEANTWORTUNGEN	
Ja	90.91%	10
Nein	9.09%	1
GESAMT		11

F11 Über das Geschehen im Kinderhaus fühlen wir uns gut informiert.

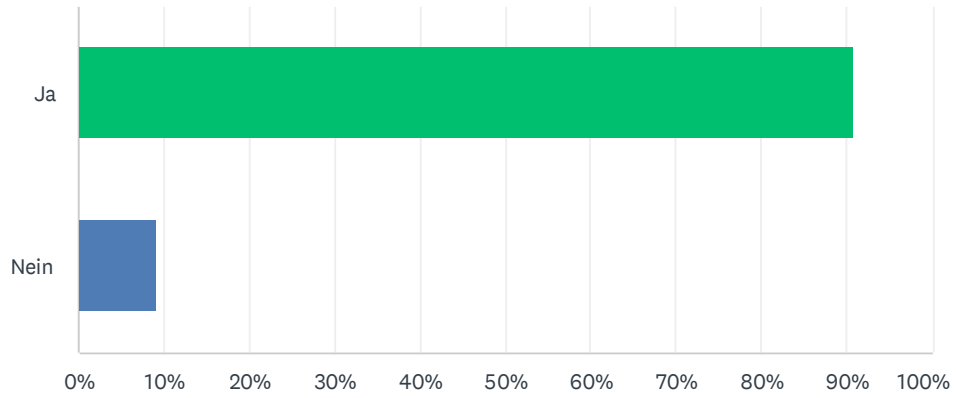
Beantwortet: 11 Übersprungen: 0



ANTWORTOPTIONEN	BEANTWORTUNGEN	
stimmt genau	27.27%	3
stimmt eher	45.45%	5
stimmt eher nicht	18.18%	2
stimmt nicht	9.09%	1
weiß nicht	0.00%	0
GESAMT		11

F12 Wir haben das Moki-Infoblatt abonniert.

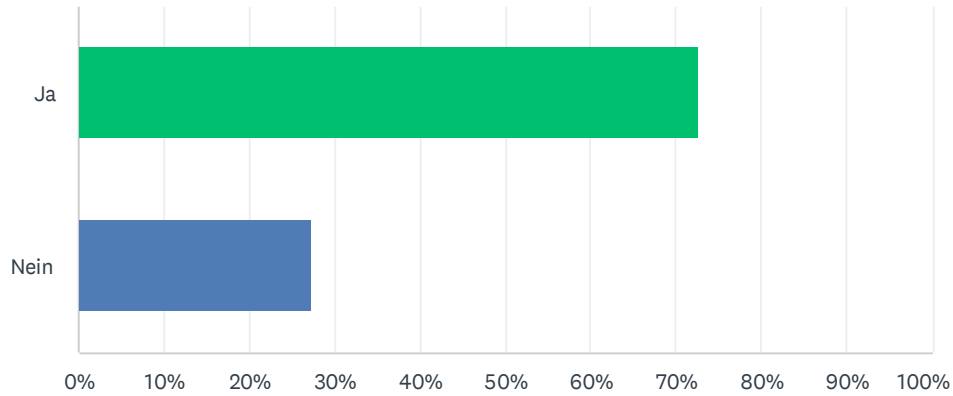
Beantwortet: 11 Übersprungen: 0



ANTWORTOPTIONEN	BEANTWORTUNGEN	
Ja	90.91%	10
Nein	9.09%	1
GESAMT		11

F13 Wir nutzen die Homepage, um uns über Aktuelles und Allgemeines zu informieren.

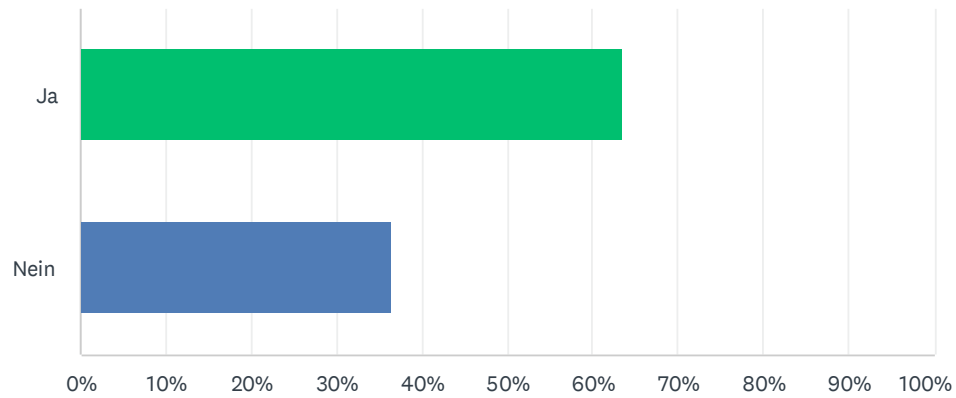
Beantwortet: 11 Übersprungen: 0



ANTWORTOPTIONEN	BEANTWORTUNGEN	
Ja	72.73%	8
Nein	27.27%	3
GESAMT		11

F14 Unser Kind nutzt das Mittagessen-Angebot regelmäßig.

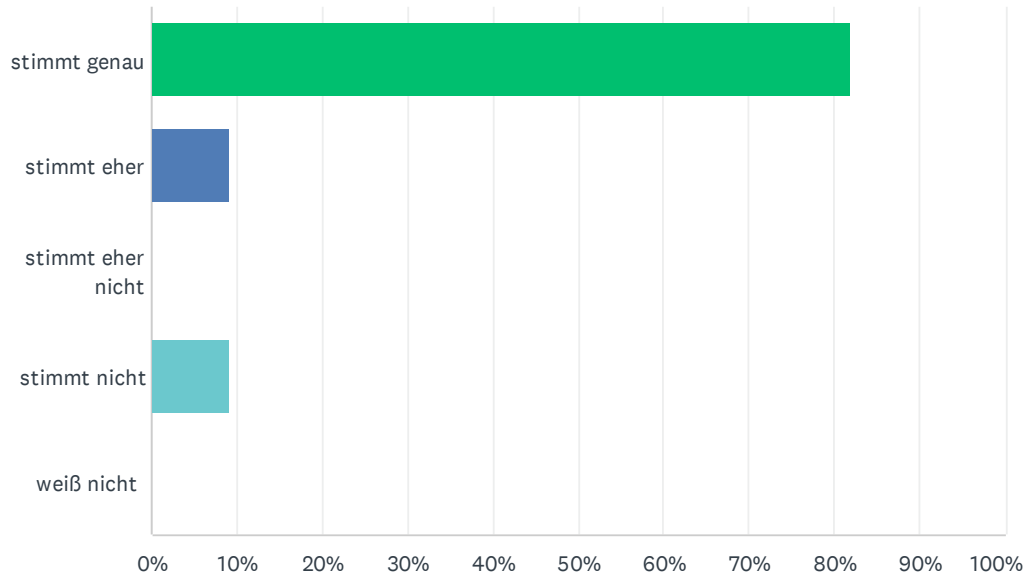
Beantwortet: 11 Übersprungen: 0



ANTWORTOPTIONEN	BEANTWORTUNGEN	
Ja	63.64%	7
Nein	36.36%	4
GESAMT		11

F15 Wir finden es positiv, dass die Mahlzeiten mit gewissen Regeln verbunden sind.

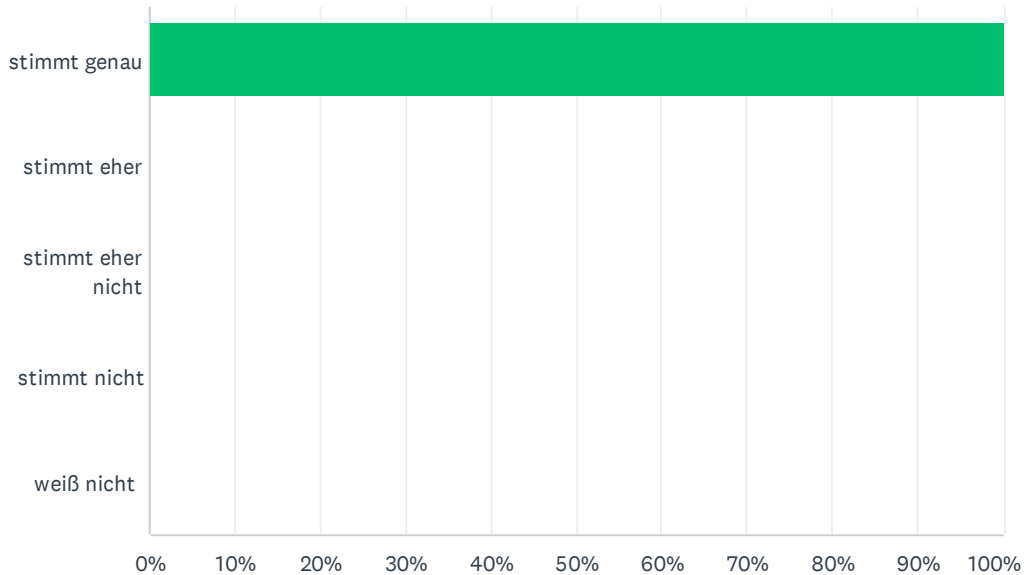
Beantwortet: 11 Übersprungen: 0



ANTWORTOPTIONEN	BEANTWORTUNGEN	
stimmt genau	81.82%	9
stimmt eher	9.09%	1
stimmt eher nicht	0.00%	0
stimmt nicht	9.09%	1
weiß nicht	0.00%	0
GESAMT		11

F16 Wir finden es positiv, dass die Mahlzeiten verantwortungsbewusst mit meist regionalen Bioprodukten kindgerecht zubereitet werden.

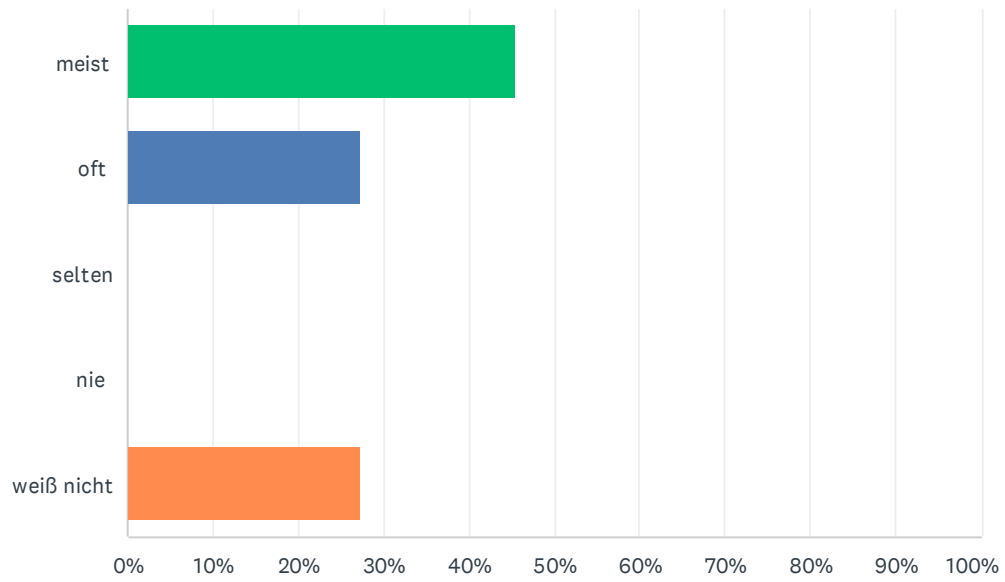
Beantwortet: 11 Übersprungen: 0



ANTWORTOPTIONEN	BEANTWORTUNGEN	
stimmt genau	100.00%	11
stimmt eher	0.00%	0
stimmt eher nicht	0.00%	0
stimmt nicht	0.00%	0
weiß nicht	0.00%	0
GESAMT		11

F17 Das Essen schmeckt meinem Kind.

Beantwortet: 11 Übersprungen: 0



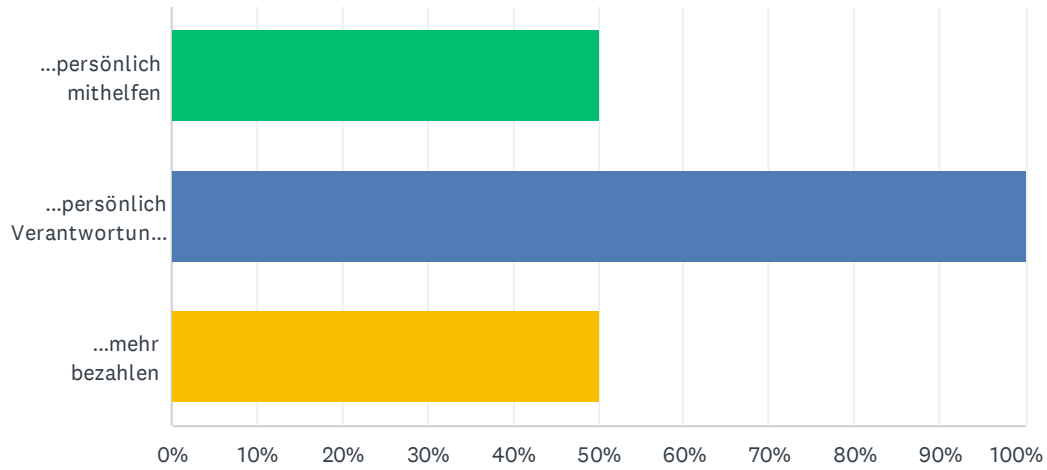
ANTWORTOPTIONEN	BEANTWORTUNGEN	
meist	45.45%	5
oft	27.27%	3
selten	0.00%	0
nie	0.00%	0
weiß nicht	27.27%	3
GESAMT		11

F18 Was wünschen Sie sich zusätzlich vom Kinderhaus?

Beantwortet: 3 Übersprungen: 8

F19 Würden Sie für diese Wünsche...

Beantwortet: 2 Übersprungen: 9



ANTWORTOPTIONEN	BEANTWORTUNGEN	
...persönlich mithelfen	50.00%	1
...persönlich Verantwortung übernehmen	100.00%	2
...mehr bezahlen	50.00%	1
Befragte insgesamt: 2		

F20 Wenn Sie Frage 18 mit „ja“ beantwortet haben, outen Sie sich bitte (Name, Email, Telefon).

Beantwortet: 4 Übersprungen: 7